


Ordine ☐ Preventivo ☐

Dati di fatturazione	Dati di spedizione
Ragione Sociale: _____	Spedire a: _____
Data di consegna richiesta: ____/____/____	_____
Indirizzo per la consegna: _____	TIMBRO E FIRMA CLIENTE
C.A.P.: _____ Città: _____	
Tel.: _____ Fax: _____	
N° ordine cliente: _____ Data ordine: ____/____/____	

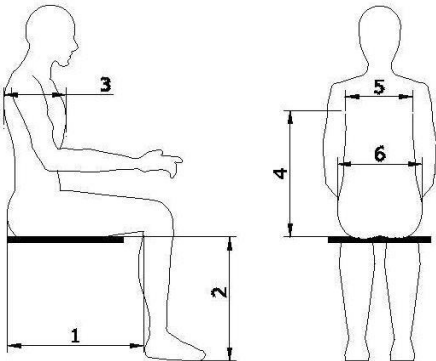
La Pro Medicare Srl riconosce la garanzia di ottima funzionalità per un periodo massimo di **24 mesi** per vizio di fabbricazione a partire dalla 1ª messa in servizio e di **12 mesi** sulle fodere di rivestimento e sulle parti soggette ad usura. La garanzia è valida a patto che il dispositivo sia utilizzato come riportato nelle istruzioni d'uso. Tutti i prodotti **di serie** sono stati registrati nella banca dati del Ministero della Salute (come da normativa vigente).

N.B. Ogni variazione di quote, materiali e tipologia rispetto allo standard, non avrà la marcatura **CE**, pertanto l'utilizzatore professionale ne diventa il fabbricante ed ha l'obbligo di redigere il fascicolo tecnico del dispositivo.

Le immagini sono puramente illustrative e potrebbero non rispecchiare pienamente la realtà.



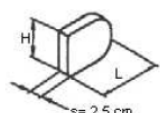











Configurazione Standard Ermes-Tipco	N° REGISTRAZIONE MINISTERO DELLA SALUTE: Ermes 1102806; Tipco 1102767
<ul style="list-style-type: none"> Seduta regolabile in larghezza, in profondità anche asimmetricamente in adduzione e abduzione Kit inserti per posizionamento personalizzato bacino Schienale regolabile in altezza e reclinazione Kit inserti per posizionamento personalizzato tronco Kit multiregolabile ed estraibile di contenimento e posizionamento: <ul style="list-style-type: none"> – bacino (regolabile in larghezza, profondità, altezza, add/abduzione) – appoggio arto superiore (regolabile in larghezza, profondità, altezza, inclinazione intra/extra-rotazione) Piastra Interfaccia maschio Base da interni Tipco, predisposta con piastra interfaccia femmina: <ul style="list-style-type: none"> – Seduta regolabile in altezza mediante pistone a gas – Basculamento mediante pistone a gas da -5° a +30° – 4 ruote piroettanti di cui 2 con freno di stazionamento – Maniglione di spinta multiregolabile 	

Misure paziente

	1 dx	profondità seduta dx	_____
	1 sx	profondità seduta sx	_____
	2 dx	lunghezza gamba dx	_____
	2 sx	lunghezza gamba sx	_____
	3 dx	profondità torace dx	_____
	3 sx	profondità torace sx	_____
	4	altezza spalle da piano seduta	_____
	5	larghezza torace	_____
	6	larghezza bacino	_____

Ermes


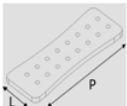
<input type="radio"/> misura 2	colore	<input type="radio"/> blu/grigio	<input type="radio"/> fucsia/grigio
<input type="radio"/> misura 3	colore	<input type="radio"/> blu/grigio	<input type="radio"/> fucsia/grigio
<input type="radio"/> misura 4	colore	<input type="radio"/> vinaccia/grigio	
N.B.: Nelle mis. 2 e 3 la base Tipco è di colore bianco, nella mis. 4 è di colore grigio			
Note: <input type="radio"/> = optional senza sovrapprezzo <input type="checkbox"/> = optional con sovrapprezzo			

Tipologia di seduta													
<input type="radio"/> seduta MIDI con controllo laterale/anteriore (configurazione standard)		<input type="radio"/> seduta DEEP con controllo totale (PTS) <u>optional senza sovrapprezzo</u>											
<input type="checkbox"/> chiusura maggiore angolo tronco-bacino ($\pm 5^\circ$)													
Supporti toracici													
<input type="checkbox"/> Piatto						<input type="checkbox"/> Avvolgente							
		Mis. (cm)	1	2	3	4			Mis. (cm)	1	2	3	4
		H	7	7	8	10			H	6	7	8	10
		L	7,5	8,5	10	12			L	9,5	11	13	16
Lato	Misura	Tipologia staffa*			Forma staffa		Lato	Misura	Tipologia staffa*			Forma staffa	
<input type="checkbox"/> dx		<input type="checkbox"/> Fissa <input type="checkbox"/> Ribaltabile			<input type="checkbox"/> A <input type="checkbox"/> B		<input type="checkbox"/> dx		<input type="checkbox"/> Fissa <input type="checkbox"/> Ribaltabile			<input type="checkbox"/> A <input type="checkbox"/> B	
<input type="checkbox"/> SX		<input type="checkbox"/> Fissa <input type="checkbox"/> Ribaltabile			<input type="checkbox"/> A <input type="checkbox"/> B		<input type="checkbox"/> SX		<input type="checkbox"/> Fissa <input type="checkbox"/> Ribaltabile			<input type="checkbox"/> A <input type="checkbox"/> B	
<small>*Nelle informazioni tecniche a fondo scheda trovate le dimensioni raggiungibili con i due tipi di staffe (A = a L; B = rientrante da 2,5cm)</small>													
Cinghie e bretellaggi (misure espresse in cm, vedere dettaglio nelle informazioni tecniche)													
<input type="checkbox"/> Pelotta frontale				<input type="checkbox"/> Cinghia divaricatrice dinamica				<input type="checkbox"/> Cinghia pelvica					
 <small>(solo con supporti toracici)</small>		Mis.	HxL			<input type="checkbox"/> XS (2)* <input type="checkbox"/> S (3)* <input type="checkbox"/> M (4)*			Mis.	HxL			
		<input type="checkbox"/> 1	(8x10)						<input type="checkbox"/> 1	(6x11)			
		<input type="checkbox"/> 2	(9x13)						<input type="checkbox"/> 2	(7x13)			
		<input type="checkbox"/> 3	(10x13)						<input type="checkbox"/> 3	(7x15)			
<input type="checkbox"/> Bretellaggio a farfalla elastico				<input type="checkbox"/> Bretellaggio Jacket				<input type="checkbox"/> Cinghia pelvica					
		<input type="checkbox"/> XS (2)* <input type="checkbox"/> S (3)* <input type="checkbox"/> M (4)*			<input type="checkbox"/> XS (2)* <input type="checkbox"/> S (3)* <input type="checkbox"/> M (4)*			Mis.	HxL				
									<input type="checkbox"/> 1	(6x11)			
									<input type="checkbox"/> 2	(8x15)			
		<small>H indica l'altezza centrale della pad</small>											
<small>*il numerino tra parentesi fa riferimento alla relativa misura di Hermes; pertanto è <u>consigliabile</u> abbinare la misura predefinita</small>													
Poggiatesta con snodo multiassiale e braccio multiregolabile													
Confort con <input type="checkbox"/> hardware estraibile <input type="checkbox"/> hardware fisso				Anatomico con <input type="checkbox"/> hardware estraibile <input type="checkbox"/> hardware fisso				Contentivo a 3 pz con <input type="checkbox"/> hardware estraibile <input type="checkbox"/> hardware fisso					
		<input type="checkbox"/> S <input type="checkbox"/> M <input type="checkbox"/> G			<input type="checkbox"/> XS <input type="checkbox"/> S <input type="checkbox"/> M			<input type="checkbox"/> 1 <input type="checkbox"/> 2	(7x13) (9x20)				
		<small>le misure espresse in cm della sola pad occipitale</small>											
Altri accessori													
		<input type="checkbox"/> Poggiagamba con snodo <input type="checkbox"/> dx <input type="checkbox"/> SX <small>(incluso di copertura angolo ginocchio)</small>											
		pedane separate: <input type="checkbox"/> dx <input type="checkbox"/> SX											
		<u>Opzioni pedana:</u> pedane separate asolate: <input type="checkbox"/> dx <input type="checkbox"/> SX											
		<input type="checkbox"/> pedana unica (non permette asimmetria, adduzione e abduzione)											

 <input type="checkbox"/> Scarpette contenitive																																										
	<input type="checkbox"/> Poggiapolpacci separati <input type="checkbox"/> dx <input type="checkbox"/> sx <input type="checkbox"/> Poggiapolpacci unico (<i>non permette asimmetria, adduzione e abduzione</i>) <input type="checkbox"/> Contenimento laterale arto inferiore <input type="checkbox"/> dx <input type="checkbox"/> sx <input type="checkbox"/> Fascia poggiagamba imbottita antero-posteriore <input type="checkbox"/> Imbottitura pedana separata <input type="checkbox"/> Imbottitura unica pedana																																									
Appoggio di contenimento gomito latero-posteriore <input type="checkbox"/> dx <input type="checkbox"/> sx																																										
<input type="checkbox"/> Tavolino estraibile color grigio con incavo e bordi avvolgenti <input type="radio"/> versione standard <input type="radio"/> versione maggiorata per attività <input type="checkbox"/> Tavolino estraibile trasparente con incavo e bordi avvolgenti <i>(solo versione standard)</i> N.B.: le dimensioni del tavolino nella <u>versione standard</u> colore grigio e quelle del tavolino trasparente sono le stesse, cambia la denominazione (la 2 del grigio sarà la 1 nel trasparente, 3->2, 4->3)	<table border="1"> <thead> <tr> <th colspan="5">misure versione standard</th> </tr> <tr> <th></th> <th>Mis. (cm)</th> <th>L</th> <th>P</th> <th>P1</th> </tr> </thead> <tbody> <tr> <td rowspan="3">  </td> <td>2 (per Hermes mis. 2)</td> <td>40</td> <td>35</td> <td>12</td> </tr> <tr> <td>3 (per Hermes mis. 3)</td> <td>48</td> <td>40</td> <td>13,5</td> </tr> <tr> <td>4 (per Hermes mis. 4)</td> <td>58</td> <td>45</td> <td>15,5</td> </tr> <tr> <th colspan="5">misure versione maggiorata per attività</th> </tr> <tr> <td rowspan="3">  </td> <td>1 (per Hermes mis. 2)</td> <td>50</td> <td>45</td> <td>13,7</td> </tr> <tr> <td>2 (per Hermes mis. 3)</td> <td>60</td> <td>50</td> <td>15,4</td> </tr> <tr> <td>3 (per Hermes mis. 4)</td> <td>68</td> <td>55,6</td> <td>19,3</td> </tr> </tbody> </table>	misure versione standard						Mis. (cm)	L	P	P1		2 (per Hermes mis. 2)	40	35	12	3 (per Hermes mis. 3)	48	40	13,5	4 (per Hermes mis. 4)	58	45	15,5	misure versione maggiorata per attività						1 (per Hermes mis. 2)	50	45	13,7	2 (per Hermes mis. 3)	60	50	15,4	3 (per Hermes mis. 4)	68	55,6	19,3
misure versione standard																																										
	Mis. (cm)	L	P	P1																																						
	2 (per Hermes mis. 2)	40	35	12																																						
	3 (per Hermes mis. 3)	48	40	13,5																																						
	4 (per Hermes mis. 4)	58	45	15,5																																						
misure versione maggiorata per attività																																										
	1 (per Hermes mis. 2)	50	45	13,7																																						
	2 (per Hermes mis. 3)	60	50	15,4																																						
	3 (per Hermes mis. 4)	68	55,6	19,3																																						
Imbottitura tavolino <input type="checkbox"/> superiore <input type="checkbox"/> inferiore																																										
<input type="checkbox"/> Base supplementare da esterni Adacta Già per Hermes																																										
<div style="text-align: right;">N° REGISTRAZIONE MINISTERO DELLA SALUTE: 2195701</div> <div> Configurazione standard <ul style="list-style-type: none"> Adacta telaio anodizzato satinato titanio con piastre di colore coordinato con il rivestimento Montanti schienale abbattibili con maniglione unico regolabile Reclinazione a piastra c/perno predeterminata 3°,10°,18° Basculamento continuo a pedale: da 2° a 35° (da 6° a 39°) il basculamento può essere maggiorato di 4° con aumento dell'inclinazione iniziale del telaio agendo sui fori di posizionamento delle ruote anteriori nella forcella Sistema antiribaltamento fisso Kit ruote con freno Regolazione assetto alto (49 cm da terra)/basso (43 cm da terra) solo con ruote Ø 300 mm e Ø 500 mm Base solida grigia predisposta con piastra interfaccia femmina </div> <div style="text-align: right;">  </div>																																										
◇ = Standard ○ = Optional senza sovrapprezzo □ = Optional con sovrapprezzo																																										
Misura telaio 2 (combinata con Hermes mis. 2) 3 (combinata con Hermes mis. 3) 6 (combinata con Hermes mis. 4)																																										
Ruote anteriori	◇ 150mm (6") piene colore grigio <input type="radio"/> colore nero 175mm (7") piene <input type="radio"/> colore grigio <input type="radio"/> colore nero																																									
Ruote posteriori	◇ 300mm (12") piene colore grigio con freno di stazionamento a leva <input type="radio"/> 300mm (12") piene colore nero con freno di stazionamento a leva <input type="radio"/> 300mm (12") pneumatiche colore grigio con freno di stazionamento a leva																																									
	<input type="checkbox"/> 300mm (12") piene colore nero con freno a tamburo <input type="checkbox"/> 300mm (12") piene colore grigio con freno a tamburo <input type="checkbox"/> 300mm (12") pneumatiche colore grigio con freno a tamburo																																									
	<input type="checkbox"/> 300mm (12") piene colore nero con freno a tamburo e freno di stazionamento a leva <input type="checkbox"/> 300mm (12") piene colore grigio con freno a tamburo e freno di stazionamento a leva <input type="checkbox"/> 300mm (12") pneumatiche colore grigio con freno a tamburo e freno di stazionamento a leva																																									
	<input type="checkbox"/> 400mm (16") piene colore nero con freno di stazionamento a leva <i>(solo assetto 45 cm)</i> <input type="checkbox"/> 400mm (16") piene colore nero con freno a tamburo <i>(solo assetto 45 cm)</i> <input type="checkbox"/> 400mm (16") piene colore nero con freno a tamburo e freno di stazionamento a leva <i>(solo assetto 45 cm)</i>																																									
	<input type="checkbox"/> 500mm (20") piene colore grigio senza corrimano con freno di stazionamento a leva <input type="checkbox"/> 500mm (20") pneumatiche colore grigio senza corrimano con freno di stazionamento a leva <input type="checkbox"/> corrimano per ruote da 500mm (20")																																									
	<input type="checkbox"/> 500mm (20") pneumatiche colore grigio con corrimano con freno a tamburo <input type="checkbox"/> 500mm (20") pneumatiche colore grigio con corrimano con freno a tamburo e freno di stazionamento a leva																																									

Montanti schienali	<input type="checkbox"/> Kit per manici di spinta fissi <input type="checkbox"/> Kit per maniglione unico regolabile in inclinazione e telescopico <input type="checkbox"/> Kit per manici di spinta telescopici con blocchetto a leva (escursione max 10 cm) <input type="checkbox"/> Kit per maniglione separato regolabile in inclinazione <input type="checkbox"/> Quick-release per la regolazione facilitata della reclinazione schienale
Basculamento	<input checked="" type="radio"/> a pedale <input type="radio"/> a leva
Cappottina parasole	incluso adattatore <input type="checkbox"/> Blu <input type="checkbox"/> Rosa <input type="checkbox"/> Bordeaux
<input type="checkbox"/> Sacca porta oggetti	
<input type="checkbox"/> Cover antipioggia	
Sacca protettiva	<input type="checkbox"/> Blu <input type="checkbox"/> Rosa <input type="checkbox"/> Bordeaux

CARATTERISTICHE TECNICHE

Ermes		Mis.2	Mis.3	Mis.4
Larghezza seduta (cm)		≤25	18-28	22-35
Profondità seduta (cm)		19-26	22-34	31-43
Altezza tronco (cm)		26-38	33-45	41-53
Larghezza torace (cm)	staffa A	19-25	22-28	27-33
	staffa B	14-20	17-23	22-28
Abduzione max gamba (°)		16	16	16
Adduzione max gamba (°)		16	16	16
Altezza cavo popliteo-pedana (cm)* <i>*se provvisto di angolo ginocchio con pedana</i>		8-19	8-29	8-39
Altezza bracciolo (cm)		14-19	20-26	20-26
Reclinazione schienale (°)		-3+20	-3+20	-3+20
Portata Hermes (kg)		25	35	50
Peso Hermes (kg)		5,2	8,1	12,1
Contenitore sagomato		Mis.2	Mis.3	Mis.4
	H	6,5	7	8
	P	17	20	23
Appoggio lineare piatto		Mis.2	Mis.3	Mis.4
	L	7,5	7,5	8,5
	P	17	20	23
N.B.: L'unità posturale arto superiore ed il contenimento laterale sono abbinati alla relativa misura di Hermes e non interscambiabili				
Tipco		Mis.2	Mis.2	Mis.3
Altezza max sedile da terra (cm)		63	63	63
Ingombro in larghezza (cm)		67	67	67
Ingombro in profondità (cm)		80	80	88
Basculamento (°)		-5+30	-5+30	-5+30
Portata Tipco (kg)		50	50	50
Peso Tipco (kg)		13,6	13,6	14
Peso Totale (Tipco+Hermes) (kg)		18,8	21,7	26,1
Adacta Giò		Mis.2	Mis.3	Mis.6
Altezza tubo sedile da terra (cm)		43	43	43
Ingombro in larghezza (con ruote 400/500) (cm)		48	53	58
Ingombro min/max in profondità (cm)		73-100	75-102	81-109
Basculamento (°)		2-35 (da 6 a 39) <i>il basculamento può essere migliorato di 4° aumentando l'inclinazione iniziale del telaio agendo sui fori di posizionamento delle ruote anteriori sulla forcella</i>		
Reclinazione montanti predeterminata (°)		3-10-18		
Portata Adacta Giò (configurazione standard) (kg)		30	50	50
Peso Adacta Giò (kg)		12,8	13,4	14,5
Peso Totale (Adacta Giò+Hermes) (kg)		18	21,5	26,6